

Equipamentos e materiais necessários para o trabalho com metalização

Esse material vai lhe ajudar a ter uma ideia de investimento para iniciar no ramo de metalização de objetos.

Lembrando que o ideal seria começar o investimento em conhecimento, adquirindo primeiro o curso para que você possa ver e aprender como funciona a técnica para metalizar objetos não metálicos. O curso vai lhe dar um norte lhe mostrando como iniciar o investimento mas vou colocar aqui algumas coisas que serão utilizadas para trabalhar com metalização de objetos, vou colocar fotos com os valores que coletei na internet pode ser que você consiga valores bem melhor que esses inclusive se comprar os equipamentos usados.

Como disse o ideal é começar pelo curso por isso vou deixar o endereço do meu canal onde você poderá ver alguns vídeos que vão lhe ajudar a ter uma ideia de como funciona a metalização em objetos.

CANAL Curso Metalize Objetos

https://www.youtube.com/channel/UCHTVRZLIUYbDie5YHBvQheA?view_as=subscriber

Depois disso vai ser preciso comprar o banho de cobre, ele é o responsável por metalizar os objetos há varias empresas que vende esse banho e os valores variam de uma para outra, mas temos uma parceria com uma empresa que montou um kit para iniciantes no valor de 1500,00 vou colocar a foto para você ver o kit



Nesse kit vem os seguintes itens.

Esse kit é vendido pelo valor de 1.500,00 e com esse kit você já consegue iniciar as metalizações

Descrição do Produto

Retificador 50 Ampères

Tanque 25 Litros

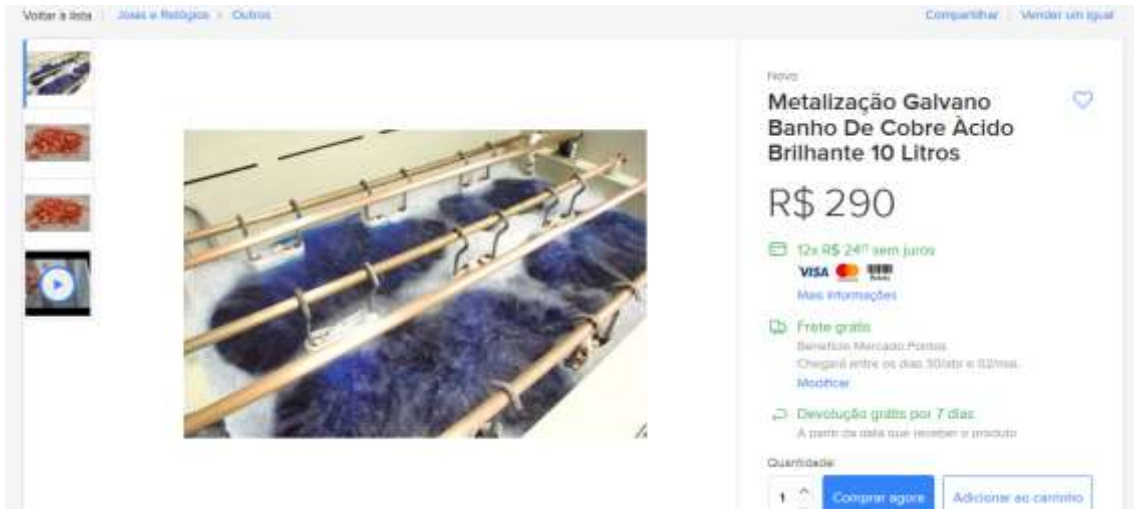
20 litros de Cobre Ácido Brilhante

Ânodos de Cobre Fosforo

Pressurizador de Ar

Agora se você optar por comprar o banho de cobre de outra empresa ou uma quantidade menor ou maior vou colocar aqui o que vai ser preciso.

Banho de cobre na quantidade que voce achar melhor(posso indicar fornecedores de qualquer produto materiais e equipamentos)

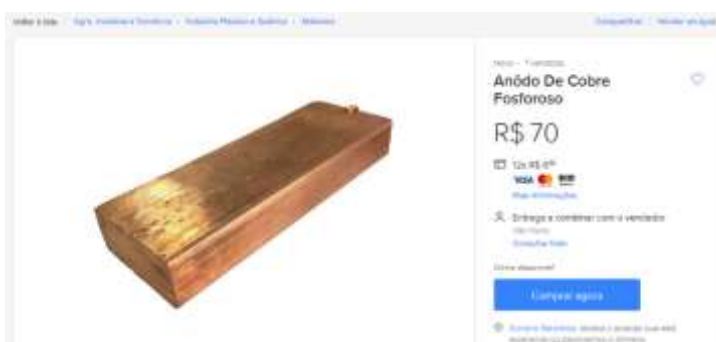


Nessa imagem mostra o valor de 10 litros de banho de cobre,para colocar o banho vai precisar de uma caixa plastica(nesse caso a caixa deve caber o tanto de banho que você optar comprar)



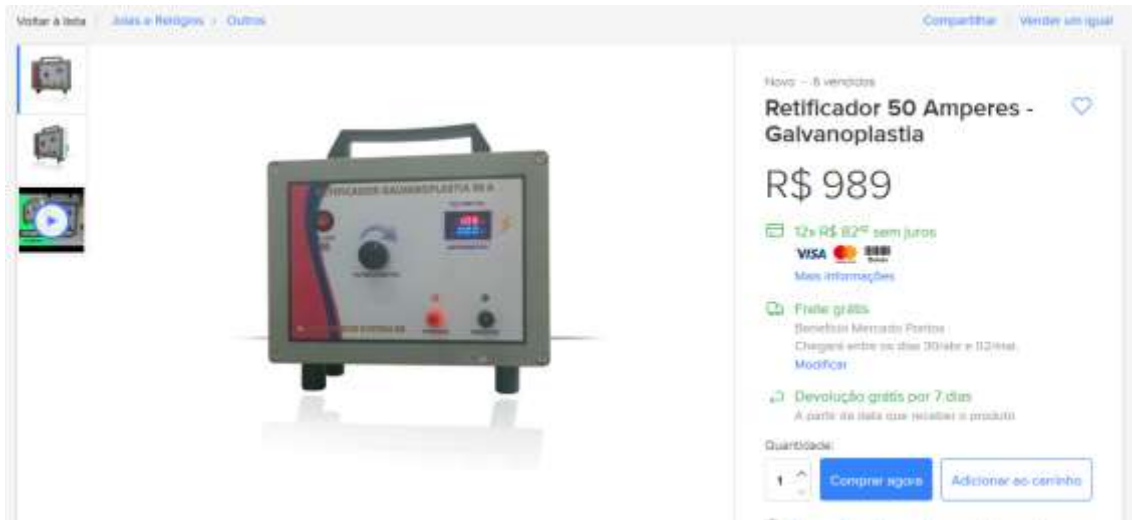
Nessa foto você pode ver como deve ser a caixa, nela pode ver tambem as barras que são 3 barras de aço inox para dar o contato

Vai precisar tambem de anodos de cobre Fosforo que pode ser comprado onde vende os banhos de cobre ou no mercado livre, vou colocar a foto.



Vai precisar de pelo menos 2 desse, o ideal seria 4 para melhorar a condução mas com 2 da para trabalhar tranquilo.

Vai precisar tambem de um retificador de 50 Amperes tem varios modelos e de varios valores.



Com isso você já conseguiu metalizar objetos, agora vou mostra o que compoe a tecnica de metalizar objetos como alguns materiais e outros equipamentos que vão ajudar no acabamento dos objetos.



Para a produção da tinta condutiva vamos usar 3 materiais mas só mostro e falo deles depois da compra do curso mas os materiais não são caros vai ficar em média uns 100,00 para a produção de 100 ML de tinta

Veja um vídeo para ver como funciona a tinta condutiva

<https://www.youtube.com/watch?v=AvrWqf4oHMc&t=2s>

https://www.youtube.com/watch?v=OO9Jij2Hs_g&t=12s

<https://www.youtube.com/watch?v=-FkJINz5uRo&t=31s>

Depois vamos precisar de mais algumas coisas que vou colocar as fotos aqui

+ FRETE GRÁTIS - GRANDE SP - ACIMA DE R\$289 **CLIQUE E APROVEITE!**

amentos Elétricas e Máquinas + Compressores + Motocompressor



Motocompressor de Ar 2HP 24 Litros 110V
HYUNDAI-HYAC24D

Cod.0032435 ★★★★★ (1 avaliação: **Perfekte!**)

Voltagem: 110 Volts 220 Volts

De: R\$ 647,74 por

R\$ 399,90
já com (10% de desconto) à vista no boleto

ou
R\$ 444,33
12X de R\$ 37,03 sem juros no cartão de crédito

Simule frete e prazo

COMPRAR

Um mini compressor ou um aerografo para uma pintura eficiente (pode ser usado um pincel macio)mas aconselho o uso de um mini compressor porque a pintura fica bem melhor.



Pistola De Pintura Hvp Pequena Bico 0,8mm 125ml Ldr Pro 535

R\$ 96

12x R\$ 8 sem juros

Envio para todo o país

14 vendidos - Paraná



Pistola De Pintura P/ Pequena Superfícies E Bronzeamento

R\$ 80

12x R\$ 7⁶⁰

Envio para todo o país

18 vendidos - São Paulo

Pistola para pintura com a tinta condutiva(vamos precisar de 2 pistolas)

E para dar o acabamento em alguns objetos vamos precisar de uma politriz,escovas e pasta para polir

Você está em: Página inicial / Politrizes / P121R - Politriz de Bancada



P121R - Politriz de Bancada 110V

COD: P121R

4.5 DE SUA OPINIÃO SOBRE ESTE PRODUTO

Por: R\$ 353,40

em até 3x de R\$ 117,80 sem juros

veja opções de parcelamento

Comprar

COMPRAR COM UM CLICK

Produto disponível

Voltagem:

110V



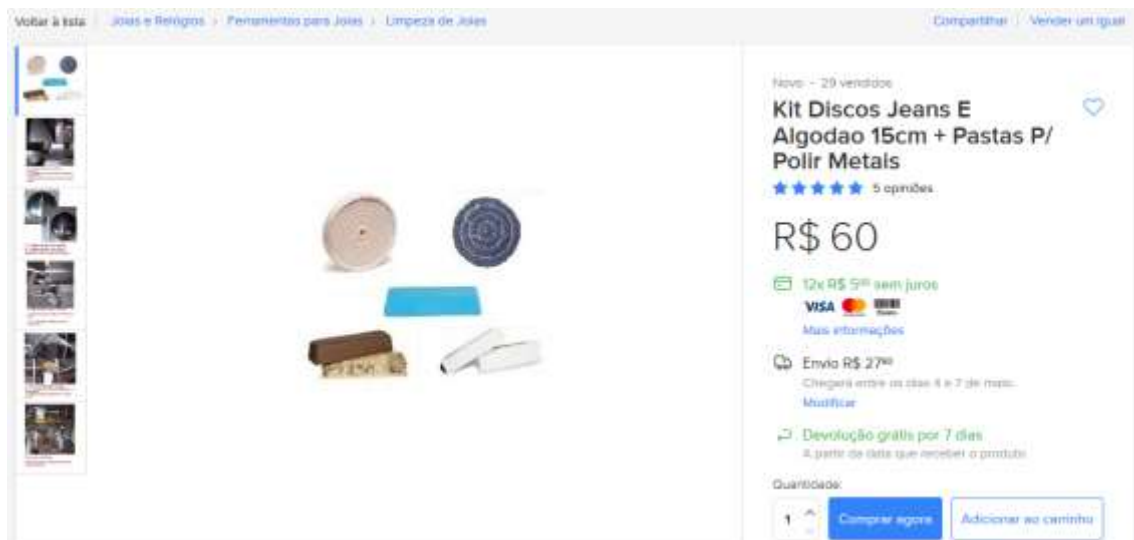
Simular Frete

CEP: 04000-000

simular



Pode ser usado uma dessas aqui se voce preferir



Então farei um resumo de investimento para que voce possa trabalhar com metalização de objetos e o mais conhecido é o Sapatinho de Bebê.

Conhecimento da técnica de metalização Curso Metalize Objetos	330,00
Kit de metalização para iniciantes com 20 litros de banho de cobre	1.500,00
Produtos para a produção da tinta condutiva	100,00
Mini compressor para a pintura dos objetos	400,00
2 pistolas para o compressor	200,00
Politriz para polir e dar acabamento nos objetos	360,00
Kit de escovas e massas para polimento	60,00
Valor total de investimento para trabalhar com metalização	2.950,00

Quer compra o Curso Metalize Objetos?

Acesse o site <https://metalizeobjetos.com/metalizar-sapatinhos-de-bebe-curso/>